



GlamSmile

Glimlachen. Onze expertise.

Alles over
porseleinen veneers



Ik heb de mooiste job ter wereld.

Lijkt misschien pocherig, maar lees even verder en je begrijpt wat ik bedoel. In mijn omgeving zie ik mensen worstelen met stress of het gevoel dat alles 'druk' is, maar niets écht van betekenis. Ik voel met ze mee. Want werken zonder bezieling zou voor mij aanvoelen als ploeteren door nat zand.


Hier, bij Lightfalls Dental, heb ik het voorrecht te werken aan iets dat zelden 'urgent' is, maar wel het leven van mensen verandert: hun expressie, persoonlijkheid en verhaal. Ja, we werken aan glimlachen. **Maar de echte magie zit eronder: de vrijheid om jezelf te laten zien.** Keer op keer zie ik mensen binnenkomen met een ingehouden blik. En weken later vertrekken ze rechtop, met een spontane lach die niet alleen hun tanden toont, maar ook henzelf. Dat ik daaraan mag bijdragen, dag na dag, voelt als een voorrecht.

Het drijft ons team. We volgen geen standaard, we herdefiniëren die. Evelyne en Guy, twee pioniers, durfden twintig jaar geleden al te zeggen: **"Esthetische tandheelkunde kan anders."** **Natuurlijker, preciezer, menselijker.** Hun visie werd een internationale standaard en daagt ons uit om te blijven vernieuwen.

Nieuwe technieken en radicaal maatwerk, altijd met één doel: de mens achter de glimlach laten stralen.

Daarom durf ik het luidop te zeggen: ik heb de mooiste job ter wereld.

Welkom bij GlamSmile.
Fred Braet



Fred Braet

Wie zijn we	6
Wat zijn facings, veneers of facetten?	10
Veneers, ook voor jou?	18
Hoe werkt het?	32
Faq	34
Contact	40

De leading innovator in cosmetische tandheelkunde



Wie zijn we?

Het moederbedrijf van GlamSmile, Remedent NV, werd in 1987 in Gent opgericht en specialiseert zich in cosmetische tandheelkunde. In 2001 startte GlamSmile, vandaag het belangrijkste merk van Remedent, een stille revolutie in de esthetische tandheelkunde. Met een team Belgische tandartsen die geloven dat tanden niet alleen gezond maar ook mooi moeten zijn, ontwikkelde het merk een innovatieve methode om een mooie glimlach toegankelijker te maken. En dat zonder de ingrijpende behandelingen die toen de norm waren.

Die methode draait rond veneers (ook wel facetten of facings genoemd): flinterdunne porseleinen schildjes die aan de voorzijde van de tanden worden bevestigd. Ze bieden een permanente oplossing voor heel wat problemen: vergeelde tanden, gebroken tanden, overgevoelige tanden, te kleine tanden ...

“

**DOOR TE BLIJVEN INNOVEREN,
DIGITALISEREN EN VERFIJNEN,
GROEIDE GLAMSMILE UIT TOT PIONIER
EN TOONAANGEVENDE
REFERENTIE**

”

Wat begon als een vooruitstrevend idee, stootte eerst op scepsis binnen de traditionele tandheelkunde. Maar door te blijven innoveren, digitaliseren en verfijnen groeide GlamSmile uit tot pionier en toonaangevende referentie. Na jaren van perfectionering opende in 2006 de eerste GlamSmile-studio in Gent. De facings worden er volledig digitaal en op maat ontworpen. Ook de fabricatie en eindproductie van de veneers gebeurt nog altijd in Gent.



Als leading innovator in cosmetische tandheelkunde ontwikkelde GlamSmile het Smile Consultancy Concept: er wordt écht geluisterd naar de wensen van de patiënt, met maximale aandacht voor comfort en natuurlijk resultaat. Sindsdien heeft GlamSmile wereldwijd hoge ogen gegooit: in 2008 volgden internationale samenwerkingen met Australië en China en inmiddels zijn er studio's in meer dan 40 wereldsteden, van Parijs en Rome tot Shanghai en Dubai.

**MEER DAN 20 JAAR LATER BLIJFT GLAMSMILE
TROUW AAN ZIJN MISSIE: PIONIEREN,
PERFECTIONEREN EN MENSEN LATEN STRALEN,
ÉÉN GLIMLACH TEGELIJK.**

**Wat
doen we?**



Wat zijn facings, veneers of facetten?

Niet tevreden met je gebit? Facetten bieden een eenvoudige oplossing. We leggen je uit wat de kenmerken van de behandeling zijn en wat je mag verwachten.

Wil je komaf maken met scheve tanden, gele tanden, te kleine tanden of tanden waarvan stukjes zijn afgebroken? Dan ben je geholpen met facings, veneers, facetten of schildjes – allemaal termen voor dezelfde tandtechnische behandeling die tal van onvolmaaktheden aan je gebit wegwerkt. We leggen je graag uit wat de kenmerken van de behandeling zijn en wat je mag verwachten.



“

**OP MAAT GEMAAKT,
GEEN VERKLEURING
EN SLECHTS IN
2 BEZOEKEN**

”





Op maat gemaakt

Het woord 'veneer' komt oorspronkelijk uit de houtbewerking en meubelmakerij, waar het verwijst naar fineerhout of een dun laagje vernis op het hout. Eigenlijk zegt dat al meteen waar het om gaat bij tandheelkundige veneers of facings: het zijn flinterdunne schildjes die vooraan op je tanden worden gezet, zodat je gebit mooi wit en recht wordt.

We maken ze volledig op maat, want elk gebit is anders. Zo mogen de schildjes bijvoorbeeld wat minder dun zijn op plaatsen waar de tand eigenlijk te klein is, waar een stukje is afgebroken of bij spleetjes tussen de tanden. Omdat GlamSmile-facetten gepersonaliseerd zijn, kun je bovendien zelf de vorm kiezen die je mooi vindt.



“


**OMDAT GLAMSMILE-FACETTEN
GEPERSONALISEERD ZIJN, KUN JE
BOVENDIEN ZELF DE VORM KIEZEN
DIE JE MOOI VINDT**

”

Geen verkleuringen

GlamSmile-veneers verkleuren niet omdat ze van porselein zijn gemaakt en niet van composiet. Dat laatste materiaal is goedkoper, maar behoudt zijn witte kleur minder lang.

Je kiest de kleur van je facings helemaal zelf. Daarbij houden we rekening met hoe transparant het porselein is (de mate waarin je facetten licht doorlaten) en de kleur van het hechtingscement waarmee we de veneers kleven. Van een natuurlijke opheldering van je tanden tot een opvallende Hollywoodsmile: deze uitersten zijn mogelijk, net als alles daartussenin!



In slechts 2 bezoeken

Tot slot hoor je wellicht graag dat je voor een stralende glimlach na het adviesgesprek slechts twee keer hoeft langs te komen! Tijdens het eerste bezoek maken we een simulatie van je nieuwe glimlach met onze eigen software en krijg je van ons een gedetailleerde offerte. Na vier weken mag je terugkomen voor de plaatsing. Die verloopt snel, eenvoudig en volkomen pijnloos.

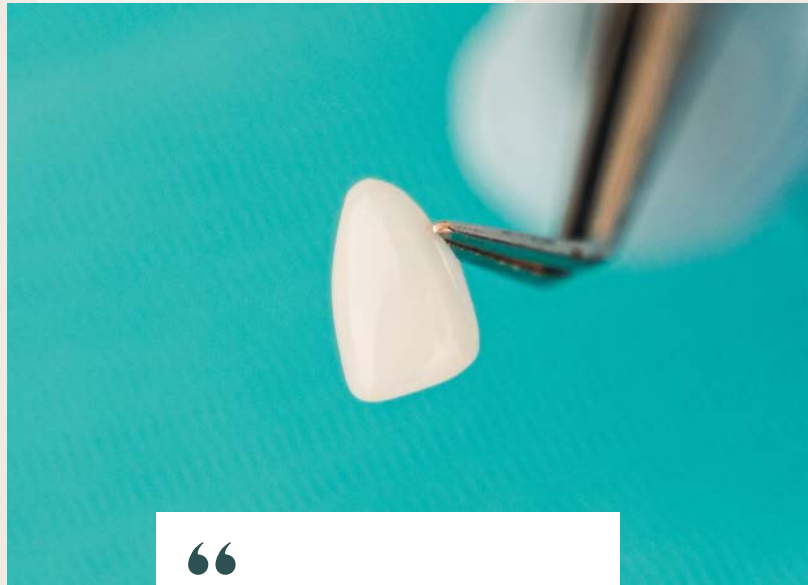


**1/3 Belgen
schaamt
zich voor
zijn of haar
gebit.**



Veneers, ook voor jou?

Uit een recent rapport van Philips blijkt dat 1 op de 3 Belgen zich schaamt voor zijn of haar gebit door allerlei onzekerheden. Minder dan de helft is echt trots op zijn tanden, terwijl de meerderheid toegeeft zich mentaal beter te voelen met een mooier gebit. Logisch, want je mond is de spiegel van je gezondheid én je zelfvertrouwen. Je glimlach heeft niet alleen impact op hoe anderen je zien, maar ook op hoe je over jezelf denkt.



“

**HET GOEDE NIEUWS?
VENEERS KUNNEN
HEEL WAT VAN
DIE ONZEKERHEDEN
OP EEN SNELLE EN
ESTHETISCHE MANIER
AANPAKKEN.**

”





Spleetjes tussen je tanden

Bij een diastema is er te veel ruimte tussen je twee voorste snijtanden. Zulke spleetjes zijn normaal bij kinderen in de groeifase, maar komen ook bij volwassenen regelmatig voor. De oorzaken verschillen. Meestal zijn de laterale (kleine) snijtanden te klein, waardoor er te veel ruimte in je mond is en het gebit niet volledig wordt opgevuld. Een diastema kan ook ontstaan wanneer de twee frontale tanden niet netjes naast elkaar staan, waardoor een opening ontstaat. Bovendien verergert een diastema als je tong continu voorwaartse druk uitoefent op de voorste tanden. Door die foute tongpositie steken je tanden wat vooruit, waardoor het spleetje groter wordt.

Soms ontstaat een diastema doordat één of meer tanden ontbreken. Door het bot- en drukverlies dat daarmee gepaard gaat, schuiven de tanden op en vullen ze de vrijgekomen ruimte in, waardoor spleetjes ontstaan in de hele tandenrij. In al deze gevallen bieden veneers een oplossing, zelfs bij spleetjes tot 3 millimeter breed. Je hoeft dus geen langdurige orthodontie te ondergaan om een diastema aan te pakken.

NA

VOOR



**IK BEN ZELF TANDARTS
EN TOON DAAROM HET
GOEDE VOORBEELD.
BOVENDIEN ZIJN DE
EXPERTEN BIJ
GLAMSMILE DE BESTE
IN HUN VAK!**

Banon

Te kleine tanden

Te kleine tanden, vooral de snijtanden, hebben een grote impact op je glimlach. Ze verstoren de harmonie van de tandlijn en maken je lach minder vol. Dit komt bij veel mensen voor zonder dat ze het zelf beseffen. Gelukkig kun je te kleine tanden met veneers makkelijk vergroten, zodat ze in verhouding komen met de andere tanden en zorgen voor een harmonieuze glimlach.

**VANAF DE EERSTE
AFSPRAAK WAS ER DIRECT
DAT GROTE VERTROUWEN
DOOR HUN ZEER
PROFESSIELE EN
DESKUNDIGE AANPAK.
GEEN ONAANGENAME
VERRASSINGEN,
ZE TOVEREN EEN
PRACHTIGE LACH!**


Annemie



VOOR

NA





NA



VOOR

Scheve tanden

Zelfs na jaren orthodontie hebben weinig mensen een perfecte tandenboog. Echt rechte tanden vereisen immers een perfect kaakbot én tanden qua grootte en vorm. Bovendien kan een tand die een beetje scheef staat na verloop van tijd helemaal uit positie raken, bijvoorbeeld na het verlies van één of meer tanden of door een verkeerde tongpositie. Op dat moment kun je nog kiezen voor orthodontie, maar zo'n behandeling duurt vaak maanden tot jaren. Bovendien is een beugel esthetisch minder aantrekkelijk. Veneers zijn dan de snelste en esthetisch beste oplossing. Met veneers krijgen we je tanden weer op één lijn, en dat in nauwelijks een uur tijd.

“

**HET IS ME OPGEVALLEN
HOE VRIENDELIJK EN
GERUSTSTELLEND IEDEREEN
WAS TIJDENS DE PLAATSING.
DAT GAF ME ECHT EEN
GOED GEVOEL.**

Laura

”

Afgebroken tanden

Ook bij tanden waarvan stukjes zijn afgebroken door een ongeval, afbrokkelend glazuur of knarsen, zijn veneers een efficiënte oplossing. Het voordeel hier is dat de bestaande tand maximaal behouden blijft. Dat is anders bij kronen: daarvoor moeten je tanden worden afgeslepen tot stompjes, omdat de kronen anders niet passen.

“

BIJ GLAMSMILE WAS IK ONDER DE INDRUK VAN DE VLOTTE MANIER WAAROP ZE TE WERK GINGEN. VANAF HET EERSTE CONSULT TOT DE AFRONDING VAN DE BEHANDELING VERLIEP ALLES SNEL EN PROBLEEMLOOS.

Wendy



VOOR

NA





Gele tanden of witte vlekken

Heb je last van gele of grijze tanden, of witte vlekjes? Dan ligt de oorzaak vaak in je kindertijd. Als je tijdens de groeifase te veel antibiotica uit de tetracyclinefamilie hebt gekregen, kun je op latere leeftijd gele of bruinachtige tanden ontwikkelen. Een teveel aan fluoride als kind kan leiden tot witte vlekken op de tanden: fluorose. Beide aandoeningen zijn moeilijk te behandelen met bleaching, omdat het resultaat vaak ongelijkmatig is. Voor een echt egale, witte tandkleur bij tetracyclineverkleuring of fluorose zijn veneers de meest efficiënte oplossing.

“

**WAT EEN METAMORFOSE.
IK HAD VOORDIEN
KAASMOLAAR, WITTE
PLEKJES OP DE TANDEN.
NA DE PLAATSIING KON IK
NIET STOPPEN MET LACHEN,
HET DEED ME ZOVEEL DEUGD!**

Danaë

”

VOOR





Een plan
op maat

Hoe werkt het?

Een mooie glimlach is meestal geen toeval. Met veneers kun je in enkele stappen afscheid nemen van verkleurde, scheve of afgebroken tanden, en dat zonder ingrijpende behandelingen. Maar hoe gaat dat precies in zijn werk?

1 Een plan op maat

Alles begint met een **persoonlijk adviesgesprek**. Samen met een Smile Consulent bespreek je wat je stoort aan je tanden en wat je precies wil bereiken. Daarna worden alle kenmerken van je glimlach vastgelegd: de vorm van je tanden, je beet, de stand van je tanden en je gezichtsproporties. Als je dat wil, bekijkt een tandarts ook de gezondheid van je gebit.

Met een **digitale 2D-simulatie** zie je meteen hoe jouw nieuwe glimlach eruit kan zien. Ben je overtuigd? Dan volgen er scans, foto's en afdrukken. Op basis daarvan maakt een Smile Designer een **3D-ontwerp, volledig op maat van jouw gebit**. Elk schildje wordt digitaal voorbereid tot op een fractie van een millimeter nauwkeurig.

2 Het moment van de waarheid

Na een paar weken zijn de veneers klaar. Dan is het tijd voor de plaatsing. Dankzij een slimme, gepatenteerde methode worden de facings in één keer op je tandenboog geplaatst. Zo duurt de hele sessie vaak niet langer dan een uur per boog. Het proces is snel, precies en pijnloos.

**EN DAARNA?
GEWOON RECHTSTAAN, IN DE SPIEGEL KIJKEN
EN GLIMLACHEN.**





Veelgestelde vragen

...



Overweeg je veneers te laten plaatsen, of ben je gewoon benieuwd naar de methode waarmee we al heel wat vrouwen en mannen hebben verlost van hun gele tanden, scheve tanden of het spleetje tussen hun tanden? Hieronder verzamelden we de antwoorden op een aantal veelgestelde vragen. Vind je niet wat je zoekt?

1. Ik heb bleaching geprobeerd, maar het resultaat was teleurstellend. Zijn veneers een betere oplossing?

Ja, veneers bieden de ideale oplossing voor ernstig verkleurde tanden, bijvoorbeeld door antibioticagebruik of nadat je tand ontzenuwd werd. Die zogenaamd intrinsieke verkleuringen krijg je met bleaching nooit weggewerkt. Veneers zijn bovendien permanent wit en kunnen niet verkleuren, terwijl het resultaat van bleachings altijd maar tijdelijk is.

2. Mijn tanden staan scheef en/of overlappen elkaar. Moet ik een beugel dragen of kunnen veneers soelaas bieden?

Meestal kunnen veneers een oplossing zijn voor scheve tanden of overlappende tanden. Met facings kunnen we namelijk niet alleen de kleur, maar evengoed de vorm, de positie én de grootte van je tanden wijzigen, zodat je tanden er egaler en symmetrischer uitzien. We maken elke veneer individueel op maat van je tanden. Wil je weten of veneers iets voor jou zijn? Maak een vrijblijvende afspraak met een van onze Smile Consulents.

3. Kunnen veneers breken of barsten?

GlamSmile veneers zijn van een uitzonderlijk hoge kwaliteit. Met onze porseleinen veneers kun je alles doen wat je met natuurlijke tanden kunt. Dat betekent meteen ook dat je met veneers even zorgzaam moet omgaan als met je natuurlijke tanden. Punt-op-punt contacten (het recht op elkaar zetten van je tanden) moet je vermijden. Ook nagelbijten is uit den boze. Toch een barst in je veneer? Dan moet je simpelweg die ene veneer laten verwijderen en een nieuwe laten plaatsen.

4. Hoe lang gaan de veneers mee?

Niets is voor eeuwig: kronen of bruggen niet, en ook veneers niet. We kunnen u verzekeren dat onze porseleinen veneers gemiddeld tien jaar meegaan (wat veel langer is dan de vijf jaar die je van composiet facings mag verwachten) en als je ze goed onderhoudt, kun je hun levensduur zelfs nog verlengen. Alles hangt af van je persoonlijke mondhygiëne en of je je veneers goed poetst en je gebit regelmatig flost.

5. Worden mijn bestaande tanden behouden?

Ja. Dat is net een groot voordeel van veneers. Bij de plaatsing blijft je natuurlijke tandstructuur maximaal intact. Ondanks verkleuringen, vlekjes of kleine stukjes die afgebroken zijn, zijn je tanden vaak nog helemaal gezond. Het heeft dus geen zin om daar ingrijpend aan te sleutelen. Facings of veneers werken met een minimale ingreep: er wordt slechts een flinterdun schildje op de voorkant van je tand geplaatst. Zo krijg je een mooier gebit zonder dat je tanden helemaal worden bijgeslepen, wat bij kronen bijvoorbeeld wel het geval is.

6. Mijn glazuurlaag is beschadigd, waardoor ik veel last heb van gevoelige tanden. Kunnen veneers die gevoeligheid verminderen?

Aangezien veneers een extra laagje vormen dat we op je tanden plaatsen, zorgen ze zeker voor extra bescherming. Facings zijn zelfs de meest aangewezen oplossing voor jouw gevoelige tanden of bij een beschadigde glazuurlaag: ze helpen je om zonder pijn te genieten van koude en warme dranken, bijvoorbeeld.

7. Hoe lang duurt de plaatsing?

De plaatsing van veneers gebeurt met een speciale positioning tray, waardoor we per boog slechts een uurtje nodig hebben.

8. Hoeveel veneers heb ik nodig?

De meeste mensen laten zowel hun boven- als onderboog behandelen, en in het bijzonder de tanden die zichtbaar zijn als ze glimlachen. Afhankelijk van hoe breed je glimlacht, heb je zes, acht of tien facetten nodig per boog. Wie ervoor kiest om enkel bovenaan facetten te laten plaatsen, laat meestal de onderste tanden bleachen om het verschil wat te verkleinen.

9. Is de behandeling pijnlijk?

Facings laten plaatsen is een volkomen pijnloos proces. Onze veneers zijn zo dun dat we je natuurlijke tanden niet hoeven bij te slijpen, dus je voelt er absoluut niets van als we ze op je gebit bevestigen.

GlamSmile veneers laten je terug méér lachen!

Scheve tanden, een spleetje, afgebroken stukjes of vergeelde tanden? Met veneers werk je zulke imperfecties snel en pijnloos weg.

- **Vrijblijvende** consultatie
- **Pijnloze** behandeling in slechts **1 uur**
- **Gepatenteerd porselein** van **topkwaliteit**

GlamSmile



www.glamsmile.be

+32 472 77 27 31

info@glamsmile.be

GlamSmile veneers laten je terug méér lachen!

Scheve tanden, een spleetje, afgebroken stukjes of vergeelde tanden? Met veneers werk je zulke imperfecties snel en pijnloos weg.

- **Vrijblijvende** consultatie
- **Pijnloze** behandeling in slechts **1 uur**
- **Gepatenteerd porselein** van **topkwaliteit**

GlamSmile



www.glamsmile.be

+32 472 77 27 31

info@glamsmile.be

GlamSmile



Glimlachen. Onze expertise.

Alles over
porseleinen veneers

GlamSmile veneers laten je terug méér lachen!

Scheve tanden, een spleetje, afgebroken stukjes of vergeelde tanden? Met veneers werk je zulke imperfecties snel en pijnloos weg.

- **Vrijblijvende** consultatie
- **Pijnloze** behandeling in slechts **1 uur**
- **Gepatenteerd porselein** van **topkwaliteit**

GlamSmile



www.glamsmile.be

+32 472 77 27 31

info@glamsmile.be

GlamSmile

Glimlachen. Onze expertise.

Alles over
porseleinen veneers